

УПРАВЛЕНИЕ ФЕДЕРАЛЬНОЙ СЛУЖБЫ  
ГОСУДАРСТВЕННОЙ СТАТИСТИКИ  
ПО ХАБАРОВСКОМУ КРАЮ, МАГАДАНСКОЙ  
ОБЛАСТИ, ЕВРЕЙСКОЙ АВТОНОМНОЙ ОБЛАСТИ  
И ЧУКОТСКОМУ АВТОНОМНОМУ ОКРУГУ

# Оперативные итоги миграции населения Магаданской области

Январь-сентябрь 2022 года

# Оперативные итоги миграции населения

Магаданская область

Январь-сентябрь 2022 года

- 01 ОБЩИЕ ИТОГИ МИГРАЦИИ НАСЕЛЕНИЯ
- 02 ПРИБЫВШИЕ
- 03 ВЫБЫВШИЕ
- 04 МИГРАЦИЯ В ПРЕДЕЛАХ РОССИИ
- 05 ОБЩИЕ ИТОГИ МИГРАЦИИ ПО МУНИЦИПАЛЬНЫМ ОБРАЗОВАНИЯМ



# ОБЩИЕ ИТОГИ МИГРАЦИИ НАСЕЛЕНИЯ

ЧЕЛОВЕК

2022 ГОД

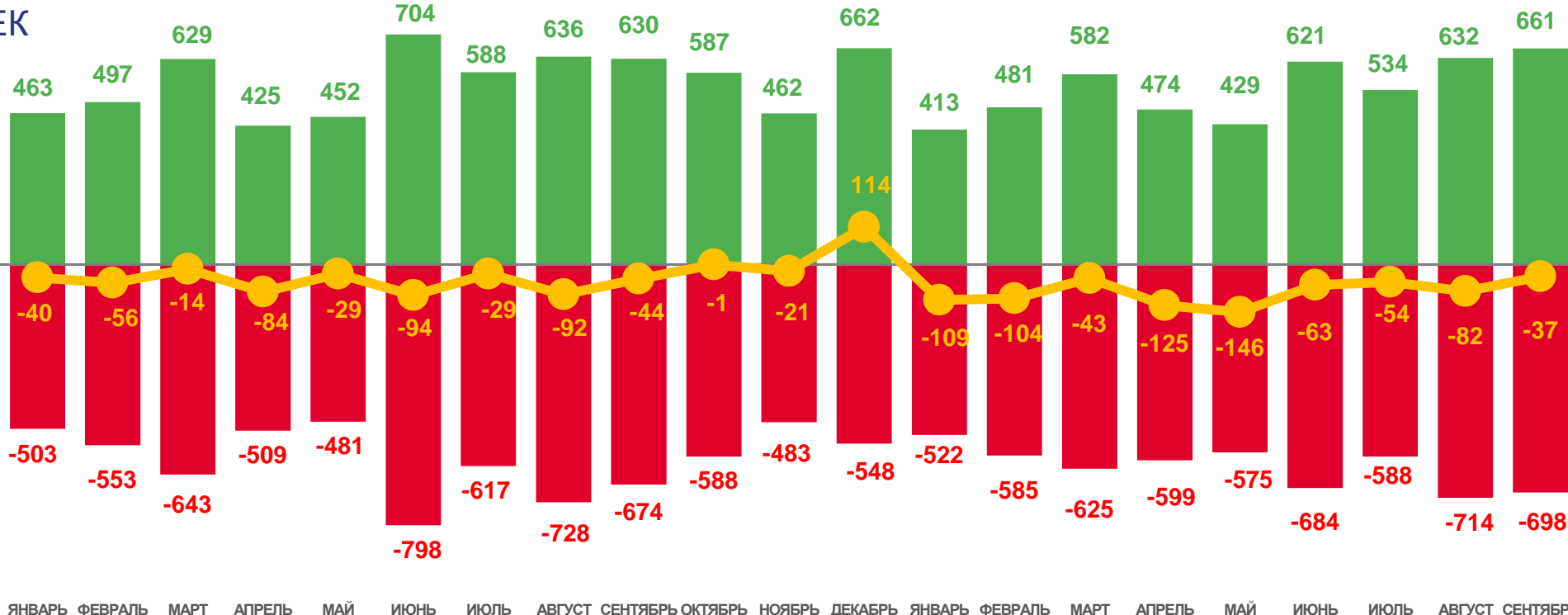
Январь-сентябрь

**-763**

ЧЕЛОВЕКА

**-74,4**

В РАСЧЕТЕ  
НА 10000 ЧЕЛОВЕК



Число прибывших



Число выбывших



Миграционный прирост



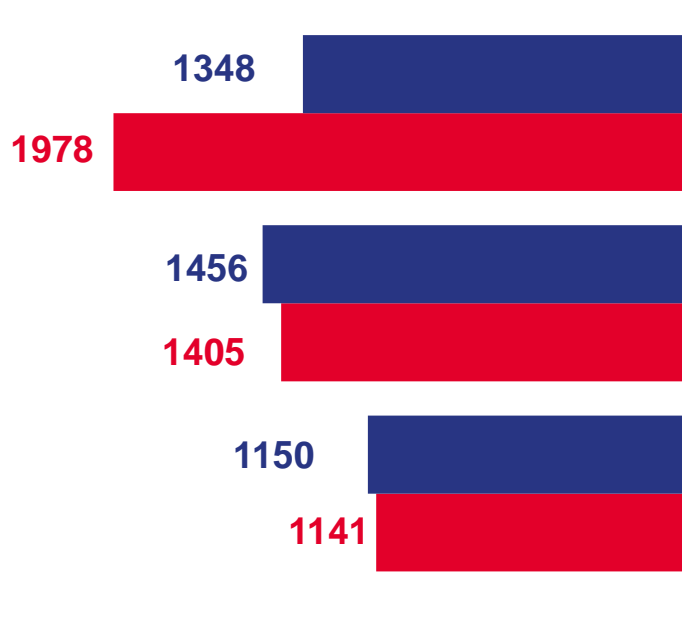


# РАСПРЕДЕЛЕНИЕ МИГРАНТОВ ПО ВИДАМ РЕГИСТРАЦИИ

ЧЕЛОВЕК

## 2022 ГОД

январь-сентябрь 2022 года



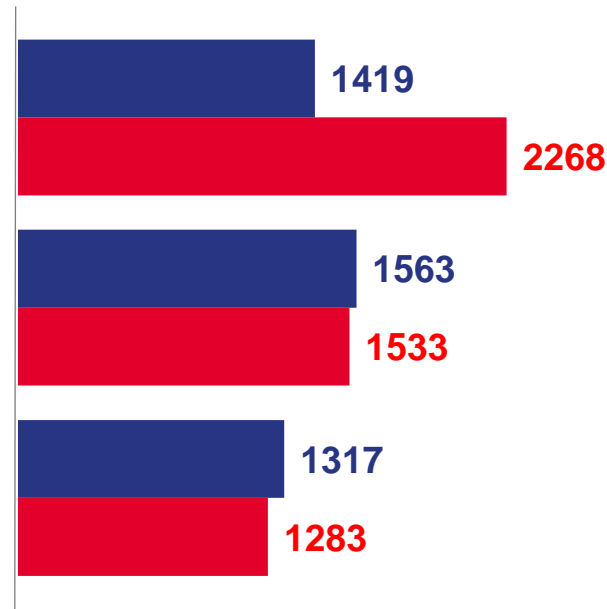
Смена места жительства

Возращение к прежнему месту жительства в связи с окончанием срока пребывания

Передвижения к месту пребывания

## 2021 ГОД

январь-сентябрь 2021 года



Прибывшие



Выбывшие



# МИГРАЦИОННЫЕ ПОТОКИ ПЕРЕДВИЖЕНИЙ

ЧЕЛОВЕК

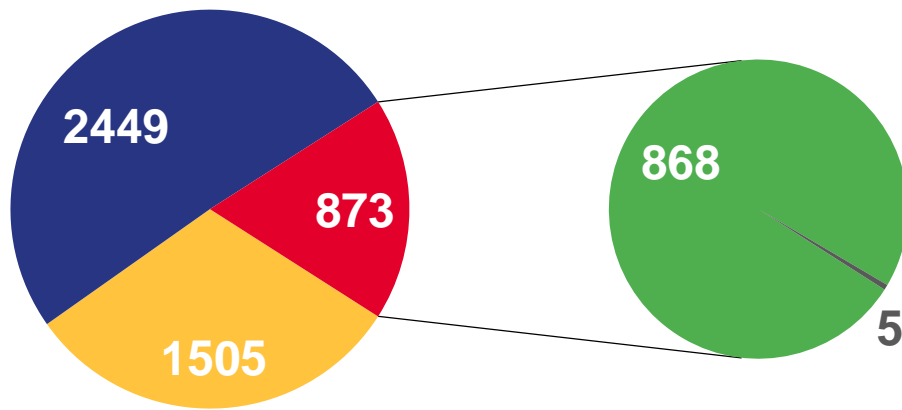
**2022 ГОД**

январь-сентябрь 2022 года

Прибывшие




**4827**

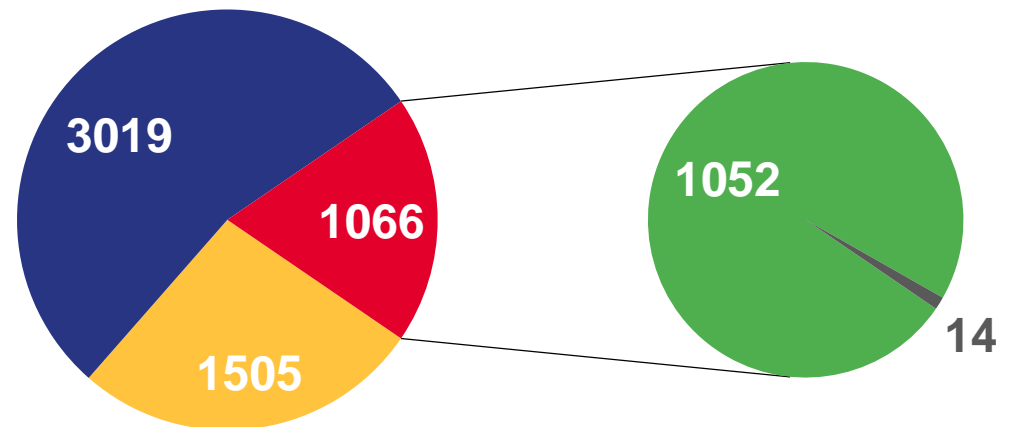


- Внутрирегиональная
- Межрегиональная
- Международная
- со странами СНГ
- с другими зарубежными странами

Выбывшие



**5590**





# МИГРАЦИЯ В ПРЕДЕЛАХ РОССИИ

2022 ГОД

Январь-сентябрь

3954

Прибыло

4524

Выбыло

-570

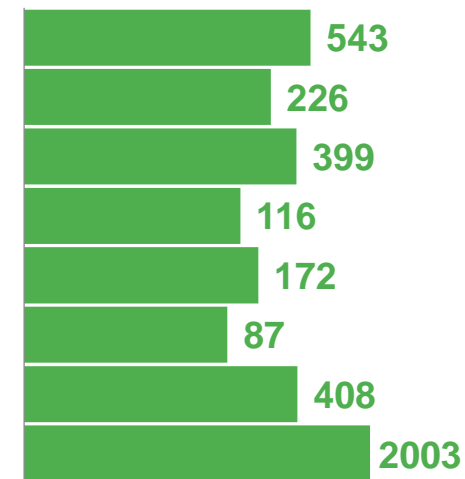
Миграционный прирост, снижение

81,4% перемещений  
в пределах России

## Выбывшие



## Прибывшие



Миграционный прирост, снижение\*



\* Большинство перемещений с другими регионами





# ПРИБЫВШИЕ В МАГАДАНСКУЮ ОБЛАСТЬ

ЧЕЛОВЕК

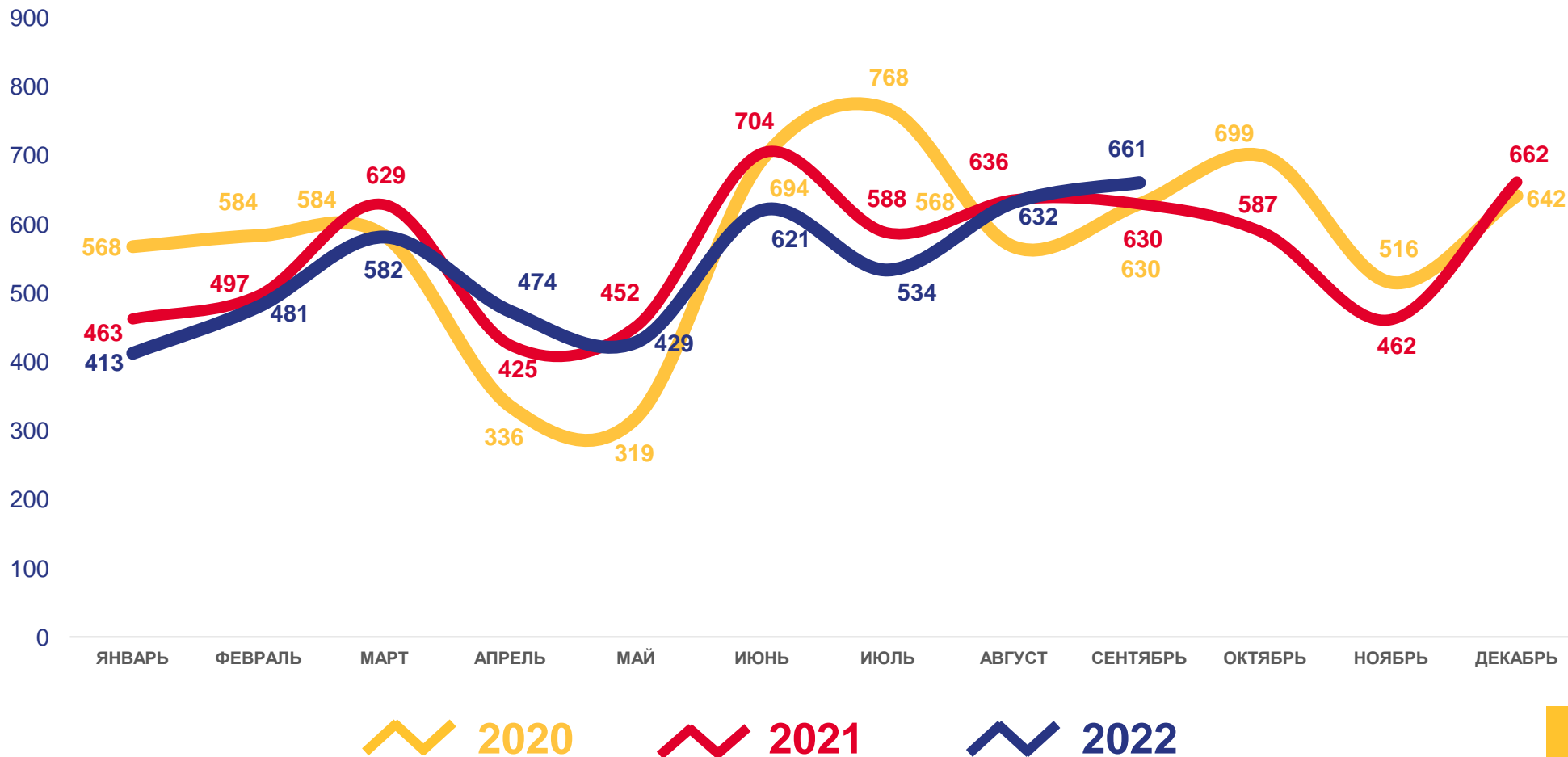
2022 ГОД

Январь-сентябрь

4827  
ЧЕЛОВЕК

470,4

В РАСЧЕТЕ  
НА 10000 ЧЕЛОВЕК





# ПРИБЫВШИЕ МИГРАНТЫ ПО ВИДАМ И СРОКАМ РЕГИСТРАЦИИ

в пределах России

## 2022 ГОД

январь-сентябрь 2022 года

**По видам регистрации**  
(в % к общему числу прибывших)



- Зарегистрированы в новом месте жительства
- Возвратились к месту жительства временного пребывания на другой территории
- Прибыли к месту пребывания на срок 9 месяцев и более

**По срокам регистрации**  
(в % к числу прибывших из места жительства к месту пребывания)



- От 9 месяцев до 1 года
- 1 год
- 2 года
- 3 года
- 4 года
- 5 лет и более







# ВЫБЫВШИЕ ИЗ МАГАДАНСКОЙ ОБЛАСТИ

ЧЕЛОВЕК

2022 ГОД

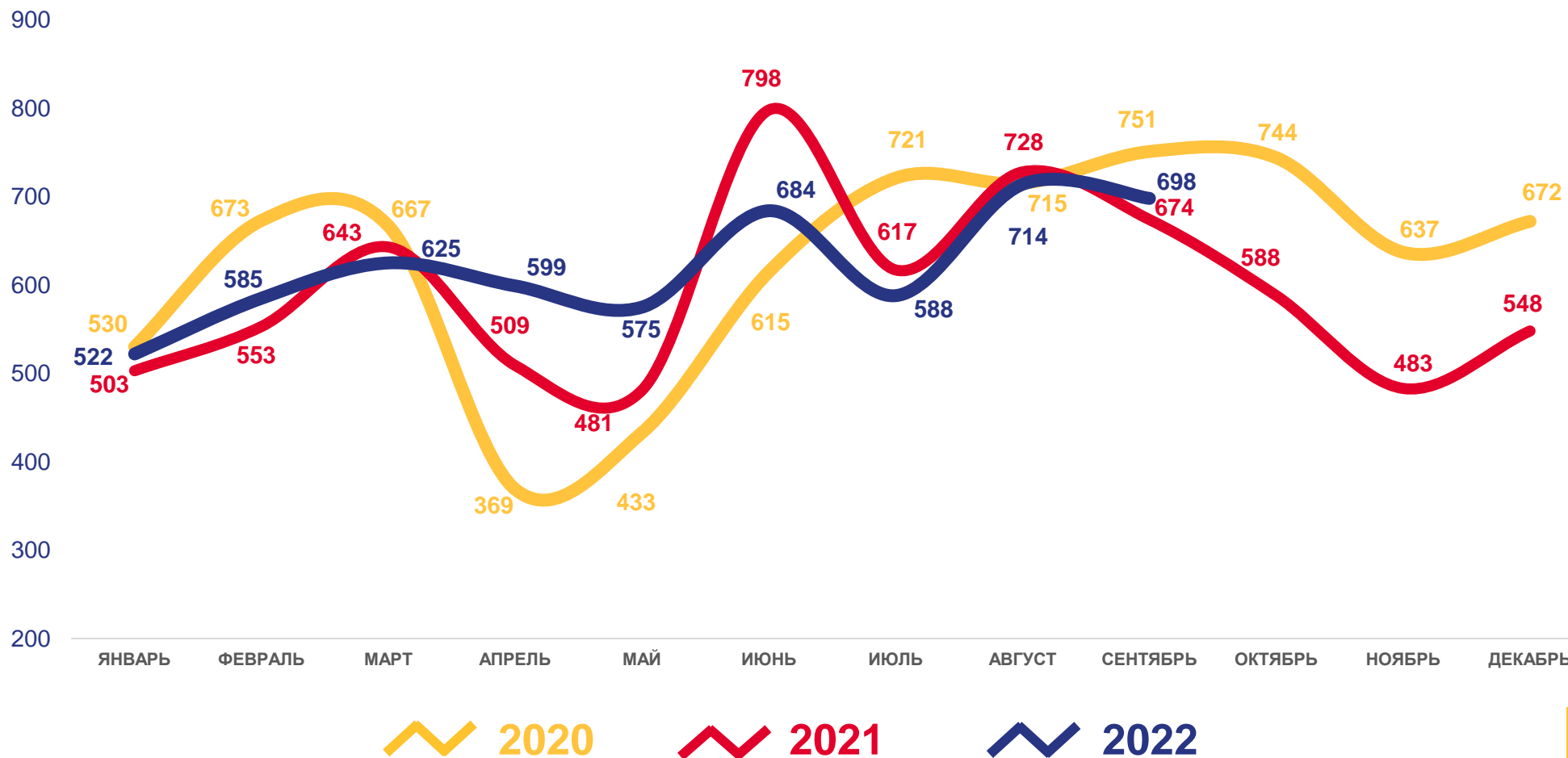
Январь-сентябрь

5590

ЧЕЛОВЕК

544,8

В РАСЧЕТЕ  
НА 10000 ЧЕЛОВЕК





# ВЫБЫВШИЕ МИГРАНТЫ ПО ВИДАМ И СРОКАМ РЕГИСТРАЦИИ




в пределах России

По видам регистрации  
(в % к общему числу выбывших)

**2022 ГОД**







январь-сентябрь 2022 года



-  Снято с регистрационного учета по прежнему месту жительства
-  Выбыло к прежнему месту жительства из территории временного пребывания по окончании срока
-  Выбыло из места жительства к месту пребывания

По срокам регистрации  
(в % к числу выбывших из места жительства к месту пребывания)



-  От 9 месяцев до 1 года
-  1 год
-  2 года
-  3 года
-  4 года
-  5 лет и более





# МИГРАЦИОННЫЙ ОБМЕН МАГАДАНСКОЙ ОБЛАСТИ СО СТРАНАМИ СНГ

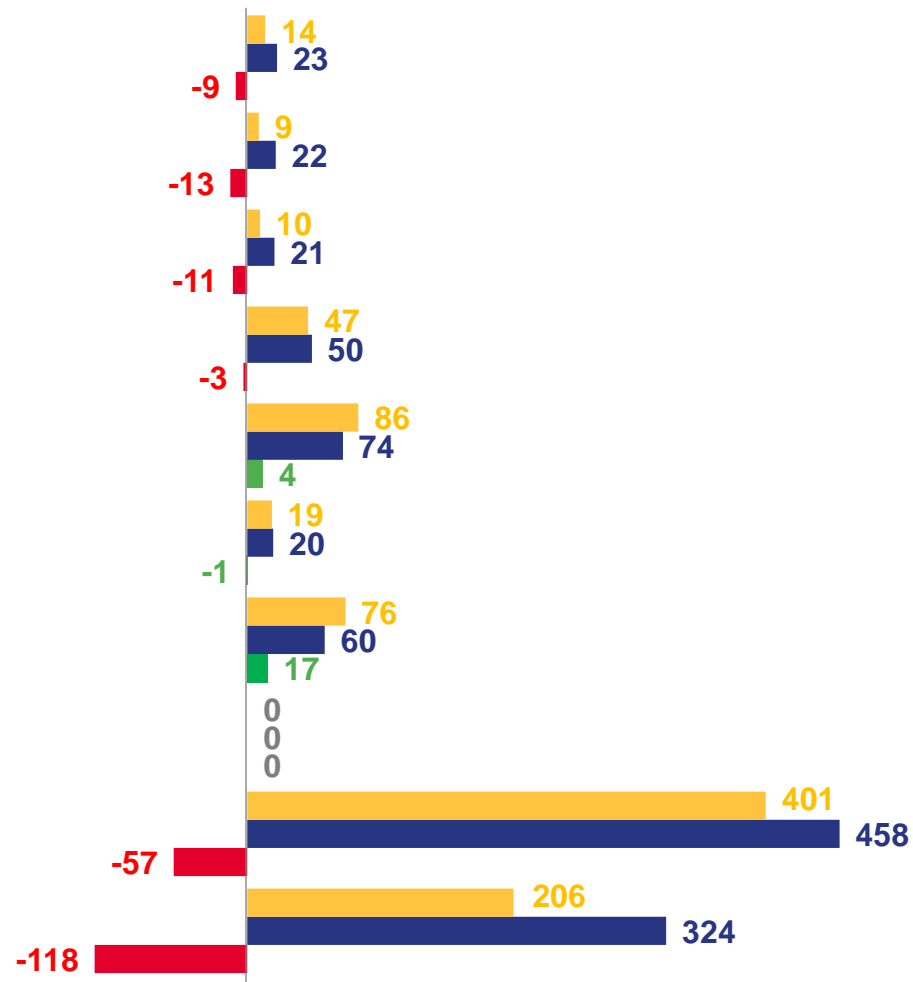
ЧЕЛОВЕК

**2022 ГОД**

январь-сентябрь 2022 года

- Прибывшие
- Выбывшие
- Миграционный прирост
- Миграционная убыль

	Азербайджан
	Армения
	Беларусь
	Казахстан
	Киргизия
	Республика Молдова
	Таджикистан
	Туркмения
	Узбекистан
	Украина





# МИГРАЦИОННЫЙ ОБМЕН МАГАДАНСКОЙ ОБЛАСТИ С ДРУГИМИ ЗАРУБЕЖНЫМИ СТРАНАМИ

ЧЕЛОВЕК


2022 ГОД

январь-сентябрь 2022 года


- Прибывшие
- Выбывшие
- Миграционный прирост
- Миграционная убыль




Грузия



Германия




Китай



...

Прочие



# ОБЩИЕ ИТОГИ МИГРАЦИИ ПО МУНИЦИПАЛЬНЫМ ОБРАЗОВАНИЯМ

ЧЕЛОВЕК **2022 ГОД**

январь-сентябрь 2022 года



## ПРИБЫВШИЕ



## ВЫБЫВШИЕ



## МИГРАЦИОННЫЙ ПРИРОСТ

